

لباس

يَا بَنِي آدَمَ قَدْ أَنْزَلْنَا عَلَيْكُمْ لِبَاسًا يُؤَارِي سَوْآتِكُمْ وَرِيشًا وَ لِبَاسُ التَّقْوَى ذَالِكَ خَيْرٌ ذَالِكَ مِنْ آيَاتِ اللَّهِ لَعَلَّهُمْ
يَذَكَّرُونَ (سوره ی اعراف - آیه ی ۲۶)


ای فرزندان آدم! در حقیقت، ما برای شما لباسی فرو فرستادیم که اندام شما را پوشیده می‌دارد و [برای شما] زینتی است، و [لی] بهترین جامه، [لباس] تقواست. این از نشانه‌های [قدرت] خداست، باشد که متذکر شوند.

خداوند در قرآن لباس را به دو دسته تقسیم می‌کند: ۱- لباس دنیایی، ۲- لباس تقوی. لباس دنیایی علاوه بر اینکه انسان را از گرما و سرما حفظ می‌کند و مانع آسیب رسیدن به بدن می‌شود، زشتی‌های بدن را نیز پنهان می‌سازد و وسیله‌ای برای تجمل و زینت اندام هم هست. اما لباس تقوی که در این آیه از لباس دنیا بهتر دانسته شده است، عامل محافظت انسان در برابر گناهان و انواع زشتی‌ها و خطرهای فردی و اجتماعی است و به علاوه زینت بسیار ارزشمندی برای انسان محسوب می‌شود و مقام او را در برابر خداوند و بندگان او بالا می‌برد.^۱

۱. تفسیر نمونه، ج ۶، ص ۱۳۱ و ج ۱۱، ص ۳۴۷.



وسایل مورد نیاز:



قیچی، مقوا، چسب،
مداد رنگی، مداد،
خط کش، تکه پارچه.




۱:

(شکل ۱) را به اندازه ی طرح کتاب روی مقوا بکشید.


۲:

الف: یک کاغذ نازک (پوستی) روی طرح بیندازید و طرح لباس را روی آن منتقل کنید. (شکل ۲)




(شکل ۲)

ب: روی طرح را کاملا به چسب آغشته کنید. (شکل ۳)



(شکل ۳)


ج: یک تکه پارچه روی آن بچسبانید. حالا پارچه و کاغذ به هم چسبیده را برگردانید و دور طرحی که از پشت دیده می شود را برش دهید. (شکل ۴ و ۵)



(شکل ۱)



(شکل ۵)



(شکل ۴)

۳: (شکل ۶) را به اندازه ی طرح کتاب روی مقوا بکشید.
 با روش ذکر شده، بقیه ی لباس های پسر (شکل ۱) و دختر (شکل ۶) را برش دهید. (شکل ۷ و ۸)



(شکل ۶)



(شکل ۷)



(شکل ۸)



(شکل ۹)

۴:

تکه های لباس را روی طرح ها سر جای خود بچسبانید. دست و صورت و فضای اطراف طرح ها را با مداد رنگی تکمیل کنید و هر دو طرح را روی یک مقوای بزرگ تر کنار هم بچسبانید. (شکل ۹)