


## صندوق ( صدقات )

إِن تَبَدُّوا الصَّدَقَاتِ فَنِعِمَّا هِيَ وَإِن تُخْفُوهَا وَتُؤْتُوهَا الْفُقَرَاءَ فَهِيَ خَيْرٌ لَّكُمْ وَ يَكْفُرْ عَنْكُمْ مِّن سَيِّئَاتِكُمْ وَاللَّهُ بِمَا تَعْمَلُونَ خَبِيرٌ (سوره ی بقره-آیه ی ۲۷۱)

اگر صدقه‌ها را آشکار کنید، این، کار خوبی است، و اگر آن را پنهان دارید و به مستمندان بدهید، این برای شما بهتر است و بخشی از گناهانتان را می‌زداید، و خداوند به آنچه انجام می‌دهید آگاه است.

انفاق در هر صورت خوب و نیکوست؛ چه علنی و آشکار و چه غیرعلنی و پنهان. هنگامی که انسان به طور علنی مال خود را در راه خدا انفاق می‌کند اگر انفاق واجب باشد گذشته از این که مردم تشویق به این گونه کارهای نیک می‌شوند، رفع این تهمت نیز از انسان می‌گردد که به وظیفه‌ی واجب خود عمل نکرده است. و اگر انفاق مستحب باشد، در حقیقت یک نحوه‌ی تبلیغ عملی است که مردم را به کارهای خیر و حمایت از محرومان و انجام کارهای نیک اجتماعی و عام‌المنفعه تشویق می‌کند. و چنانچه انفاق به طور مخفی، و دور از انظار مردم انجام شود، خلوص بیشتری در آن خواهد بود و مخصوصاً در باب کمک به محرومان، آبروی آن‌ها بهتر حفظ می‌شود. در بعضی روایات آمده است که انفاق‌های واجب بهتر است اظهار گردد و انفاق‌های مستحب بهتر است مخفیانه انجام گیرد.<sup>۱</sup>

۱. تفسیر نمونه، ج ۲، ص ۳۴۵ و ۳۴۶.





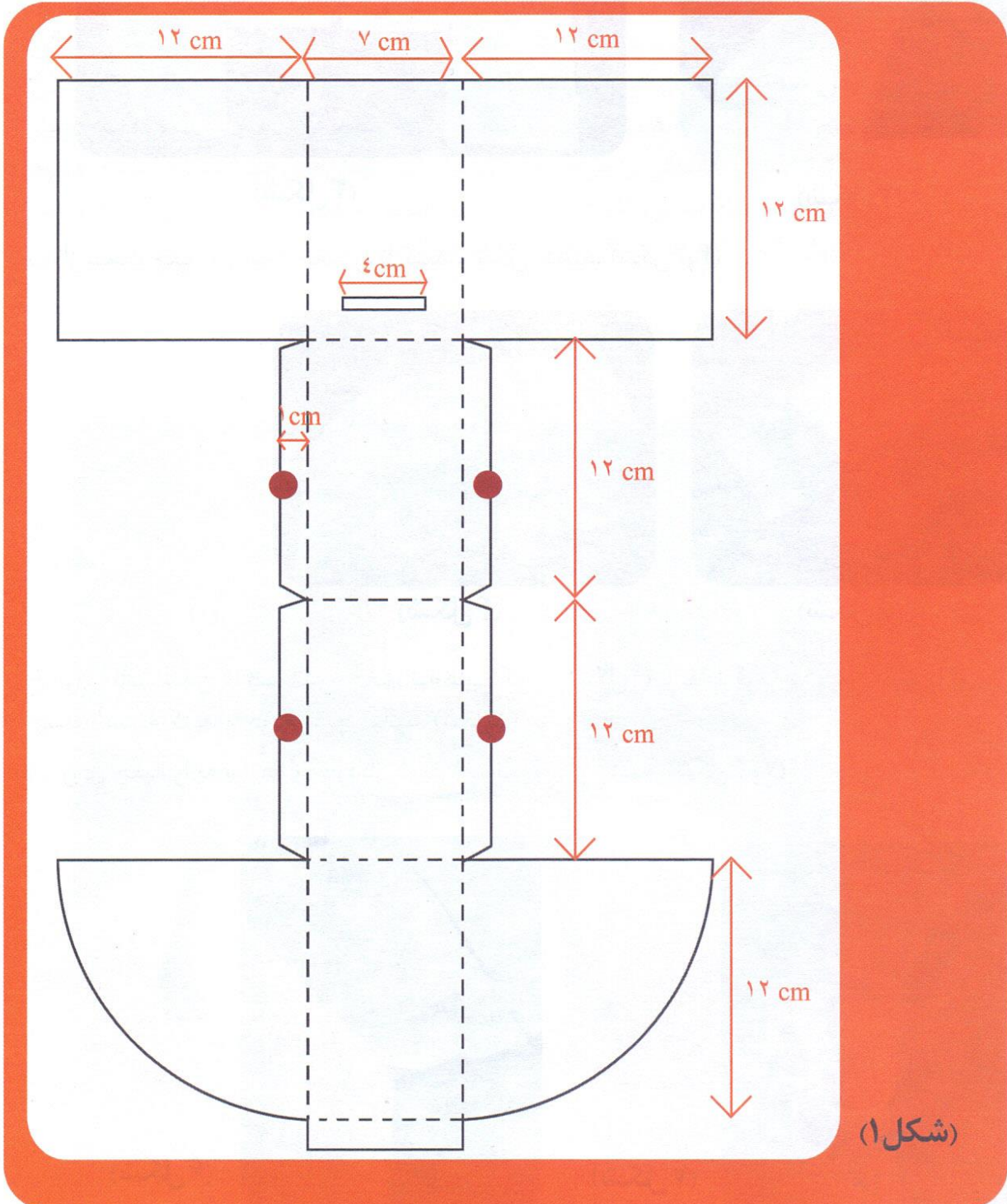
## وسایل مورد نیاز:



قیچی، مقوا، مداد، کاتر،  
چسب، آبرنگ، خط کش.

۱:

(شکل ۱) را با توجه به ابعاد داده شده، روی مقوا  
بکشید و دور آن را برش دهید:




(شکل ۱)



**۲: الف:** روی خط چین ها با قسمت گُند چاقو یا کاتر خط بیندازید. سپس قسمت هایی که خط انداخته اید را به سمت داخل تا کنید. (شکل ۲ و ۳)




(شکل ۳)




(شکل ۲)

**ب:** از سمت چپ به راست حجم را تا کنید و شکل بدهید. (شکل ۳ و ۴)




(شکل ۵)



(شکل ۴)

**ج:** برای ثابت شدن و چسباندن حجم، لبه هایی که در (شکل ۱) با نقاط قرمز مشخص شده را به چسب آغشته کنید و حجم را بچسبانید. (شکل ۵)

**د:** روی جعبه را به سلیقه ی خودتان تزئین و رنگ آمیزی کنید. (شکل ۶ و ۷)



(شکل ۷)



(شکل ۶)